



PUEBLA

LEY GENERAL DE
TRANSPARENCIA

CAPITULO II
DE LAS OBLIGACIONES DE
LAS FRACCIONES

IV, V Y VI

INSTRUCTIVO DE DESCARGA

FRACCIONES

IV V VI

Contenido

Estructura del sitio.....	3
Descripción de Controles del Asistente de Descarga.	4
Paso a paso de Proceso de Descarga.....	5
Validaciones en el Asistente de Descarga.	8

Estructura del sitio.

En atención al cumplimiento de las fracciones IV, V y VI del Artículo 77 de la Ley de Transparencia y Acceso a la Información Pública del Estado de Puebla concernientes a la Dirección de Programación, Seguimiento y Análisis del Gasto, se publica el sitio <https://presupuesto.puebla.gob.mx/transparencia> para que las Instituciones puedan obtener información correspondiente a las fracciones mencionadas, en formato Excel.

The screenshot displays the website's interface. At the top, the word "Transparencia" is prominently displayed in blue, followed by the text "Información para el cumplimiento de las Fracciones IV, V y VI". To the right is the logo for "GOBIERNO - ESTADO PUEBLA" with the tagline "Lo que nos hace únicos somos nosotros".

Below the header, the section is titled "Aplicativo de Consulta". A sub-header reads: "El presente aplicativo permite a las Instituciones consultar y generar reportes que cumplen con las especificaciones técnicas y normativas establecidas en las fracciones IV, V y VI del Artículo 77 de la Ley de Transparencia y Acceso a la Información Pública del Estado de Puebla, debiendo realizar la validación de los datos en su calidad de Sujeto Obligado."

The main content area is titled "Fracciones" and features three large icons representing different categories: "IV METAS Y OBJETIVOS", "V INDICADORES DE INTERÉS PÚBLICO", and "VI INDICADORES DE RESULTADOS". Below these icons, an "Instrucción" section provides a five-step guide: 1. Seleccione la fracción; 2. Ingrese usuario y contraseña (Inicio o Titular SPFN); 3. Seleccione ejercicio; 4. Seleccione institución y tipo de formato; 5. Descargue tipo de formato. A "Fracción IV" button with a "Siguiente" label is also visible.

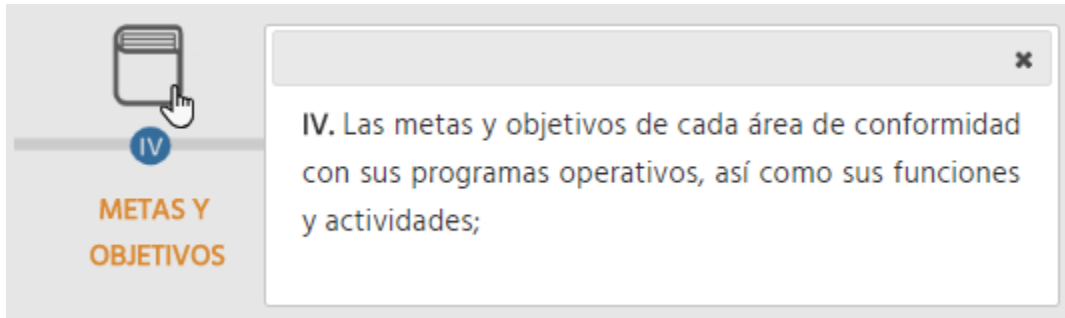
On the left side of the page, there is a vertical sidebar with four icons: an envelope (email), a document (manual), a lightbulb (tips), and an eye (user experience).

The footer contains contact information for the "Gobierno del Estado de Puebla", including the "Secretaría de Finanzas y Administración" and the "Dirección de Programación, Seguimiento y Análisis del Gasto de la Secretaría de Finanzas y Administración". It also includes a "Te recomendamos" section with links to various portals and systems like the "Sistema de Programación y Presupuestación para Resultados (SPFR)", "Sistema de Monitoreo de Indicadores de Desempeño (SIMDI)", and "Sistema de Capacitación y Asesoría para Resultados (SCAR)".

En el lateral del sitio, se pueden encontrar las opciones para enviar un correo electrónico directamente a la Dirección de Programación, Seguimiento y Análisis del Gasto (DPSAG), el Manual de Usuario del sitio, y algunos consejos para mejorar la experiencia de Usuario.

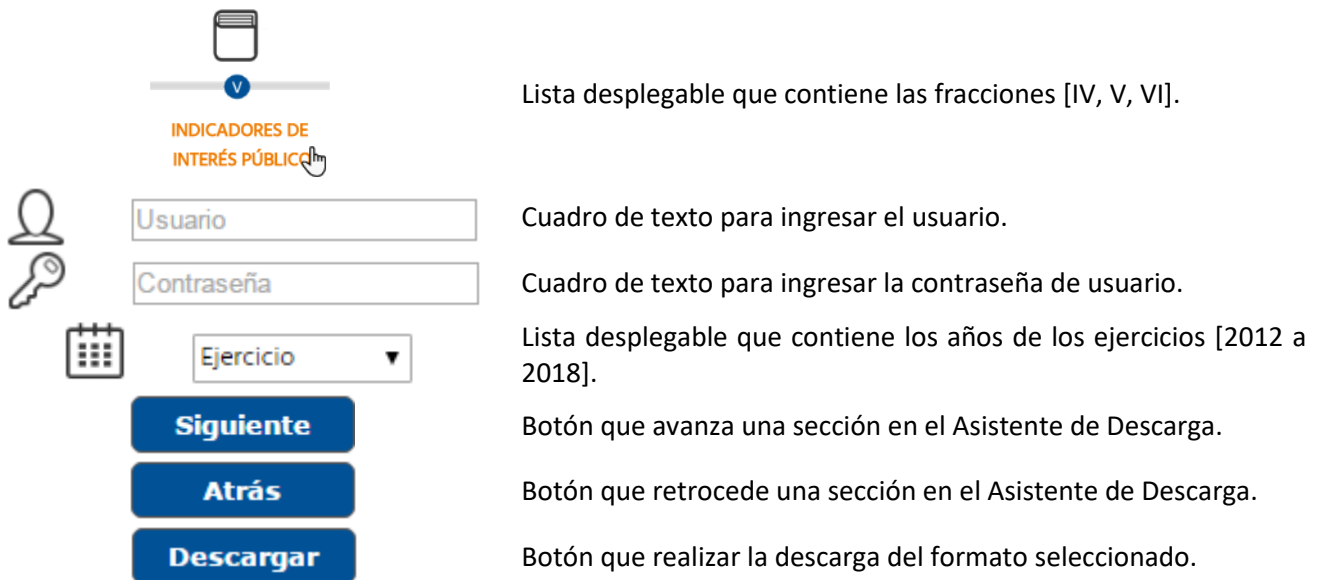


Para conocer cada una de las fracciones a tratar, podrá dar clic sobre la imagen para abrir una descripción sobre la fracción seleccionada.



Descripción de Controles del Asistente de Descarga.

Para facilitar la experiencia del usuario en el portal, se encontrará en la parte media del portal un asistente de descarga. En adelante se describen los controles utilizados.



NOTA:

FRACCIÓN IV: EL USUARIO Y CONTRASEÑA A INGRESAR SERÁ EL UTILIZADO EN EL SISTEMA SPPR Y CORRESPONDERA A LOS ROLES DE ENLACE Y TITULAR.

FRACCIÓN V Y VI: EL USUARIO Y CONTRASEÑA A INGRESAR SERÁ EL UTILIZADO EN EL SISTEMA Y CORRESPONDERA AL ROL DE ENLACE.

Paso a paso de Proceso de Descarga.

Para realizar la descarga de información, cumplir los siguientes pasos:

- (1) Seleccionar una <Fracción> y enseguida oprimir el botón <Siguiete>.

Transparencia | Información para el cumplimiento de las Fracciones IV, V y VI

GOBIERNO del ESTADO **PUEBLA**
Lo que realmente importa eres tú.

Aplicativo de Consulta

El presente aplicativo permite a las Instituciones consultar y generar reportes que cumplen con las especificaciones técnicas y normativas establecidas en las fracciones IV, V y VI del Artículo 77 de la Ley de Transparencia y Acceso a la Información Pública del Estado de Puebla, debiendo realizar la validación de los datos en su calidad de Sujeto Obligado.

Fracciones

IV METAS Y OBJETIVOS

V INDICADORES DE INTERÉS PÚBLICO

VI INDICADORES DE RESULTADOS **1**

Instrucción

1. Seleccione la fracción
2. Ingrese usuario y contraseña ([Enlace SIMIDE](#))
3. Seleccione ejercicio
4. Seleccione institución y tipo de formato
5. Descargue tipo de formato

Fracción VI **2**

Siguiente

Gobierno del Estado de Puebla
Secretaría de Finanzas y Administración
11 Oriente 2224, Col. Azcárate 72501 Puebla, Pue.
Tel: (222) 2297000, ext 1130

Te recomendamos

- Instructivo de Descarga de Información
- Portal de Presupuesto basado en Resultados (PoR)
- Transparencia
- Plataforma Nacional de Transparencia
- Instituto Nacional de Transparencia, Acceso a la Información y Protección de Datos Personales (INA)
- Portal de Datos Abiertos del Estado de Puebla
- Sistema de Programación y Presupuestación para Resultados (SPRR)
- Sistema de Monitoreo de Indicadores de Desempeño (SIMIDE)
- Sistema de Capacitación y Asesoría para Resultados (SCAL@R)

Dirección de Programación, Seguimiento y Análisis del Gasto de la Secretaría de Finanzas y Administración

(2) Capturar el <usuario> (Enlace o Titular) de su Institución, así como la <contraseña>. Enseguida oprimir el botón <Siguiente>.

Aplicativo de Consulta

El presente aplicativo permite a las Instituciones consultar y generar reportes que cumplen con las especificaciones técnicas y normativas establecidas en las fracciones IV, V y VI del Artículo 77 de la Ley de Transparencia y Acceso a la Información Pública del Estado de Puebla, debiendo realizar la validación de los datos en su calidad de Sujeto Obligado.



Fracciones

METAS Y OBJETIVOS

INDICADORES DE INTERÉS PÚBLICO

INDICADORES DE RESULTADOS

Instrucción

1. Seleccione la fracción
2. Ingrese usuario y contraseña (**Enlace SIMIDE**)
3. Seleccione ejercicio
4. Seleccione institución y tipo de formato
5. Descargue tipo de formato

1

2

AtrásSiguiente 3



Gobierno del Estado de Puebla

Secretaría de Finanzas y Administración
11 Oriente 2224, Col. Azcárate 72501 Puebla, Pue.
Tel: (222) 2297000, ext 1130

Te recomendamos

- Instructivo de Descarga de Información
- Portal de Presupuesto basado en Resultados (PbR)
- Transparencia
- Plataforma Nacional de Transparencia
- Instituto Nacional de Transparencia, Acceso a la Información y Protección de Datos Personales (INAI)
- Portal de Datos Abiertos del Estado de Puebla

- Sistema de Programación y Presupuestación para Resultados (SPRR)
- Sistema de Monitoreo de Indicadores de Desempeño (SIMIDE)
- Sistema de Capacitación y Asesoría para Resultados (SCAL@R)

(3) Seleccionar de la lista desplegable <Ejercicio>. Enseguida oprimir el botón <Siguiete>.

Aplicativo de Consulta

El presente aplicativo permite a las Instituciones consultar y generar reportes que cumplen con las especificaciones técnicas y normativas establecidas en las fracciones IV, V y VI del Artículo 77 de la Ley de Transparencia y Acceso a la Información Pública del Estado de Puebla, debiendo realizar la validación de los datos en su calidad de Sujeto Obligado.



Fracciones

METAS Y OBJETIVOS

INDICADORES DE INTERÉS PÚBLICO

INDICADORES DE RESULTADOS

Instrucción

1. Seleccione la fracción
2. Ingrese usuario y contraseña (Enlace SIMIDE)
3. Seleccione ejercicio
4. Seleccione institución y tipo de formato
5. Descargue tipo de formato

Ejercicio ▼ 1

Atrás

Siguiete 2



Gobierno del Estado de Puebla

Secretaría de Finanzas y Administración
11 Oriente 2224, Col. Azcárate 72501 Puebla, Pue.
Tel: (222) 2297000, ext: 1130


Te recomendamos

- Instructivo de Descarga de Información
- Portal de Presupuesto basado en Resultados (PbR)
- Transparencia
- Plataforma Nacional de Transparencia
- Instituto Nacional de Transparencia, Acceso a la Información y Protección de Datos Personales (INAI)
- Portal de Datos Abiertos del Estado de Puebla

- Sistema de Programación y Presupuestación para Resultados (SPPR)
- Sistema de Monitoreo de Indicadores de Desempeño (SIMIDE)
- Sistema de Capacitación y Asesoría para Resultados (SCAL@R)

Validaciones en el Asistente de Descarga.

Durante el proceso de descarga, se validarán algunos aspectos de la Información capturada. Se presentan las validaciones comunes.



ES DE
BLICO

Debe ingresar Usuario y Contraseña.

Usuario

Contraseña

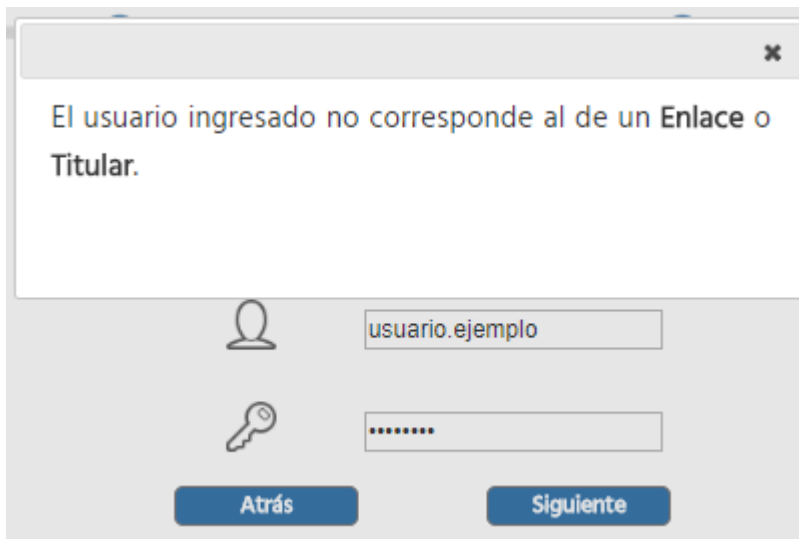
Atrás Siguiente

Campos requeridos.

En cualquier sección, todos los campos son requeridos para poder avanzar a la sección final de descarga.

Para cerrar el mensaje de aviso, podrá oprimir el botón <X> situado en la parte superior derecha de ventana.

Otra forma para cerrar el mensaje es oprimir la tecla <Escape> de su teclado, situada en la esquina superior izquierda de su teclado.



El usuario ingresado no corresponde al de un Enlace o Titular.

usuario.ejemplo

.....

Atrás Siguiente

Usuario incorrecto.

De acuerdo a la fracción seleccionada, el sitio validará que el usuario y contraseña capturados sean correctos y se encuentren en la Base de Datos SPPR o SIMIDE.